



УПРАВЛЕНИЕ ФЕДЕРАЛЬНОЙ СЛУЖБЫ
ГОСУДАРСТВЕННОЙ СТАТИСТИКИ
ПО КРАСНОЯРСКОМУ КРАЮ,
РЕСПУБЛИКЕ ХАКАСИЯ
И РЕСПУБЛИКЕ ТЫВА

ПРОМЫШЛЕННОЕ ПРОИЗВОДСТВО

в Красноярском крае в январе-феврале 2024 года

29.03.2024

Ежемесячные данные оперативной статистики

СОДЕРЖАНИЕ

Динамика промышленного производства	3
Индексы производства по видам экономической деятельности	6
Индексы промышленного производства в регионах Сибирского федерального округа	10

ДИНАМИКА ПРОМЫШЛЕННОГО ПРОИЗВОДСТВА

в % к предыдущему месяцу

КРАСНОЯРСКСТАТ

Февраль 2024 года
к январю 2024 года

107,5 Индекс промышленного производства*

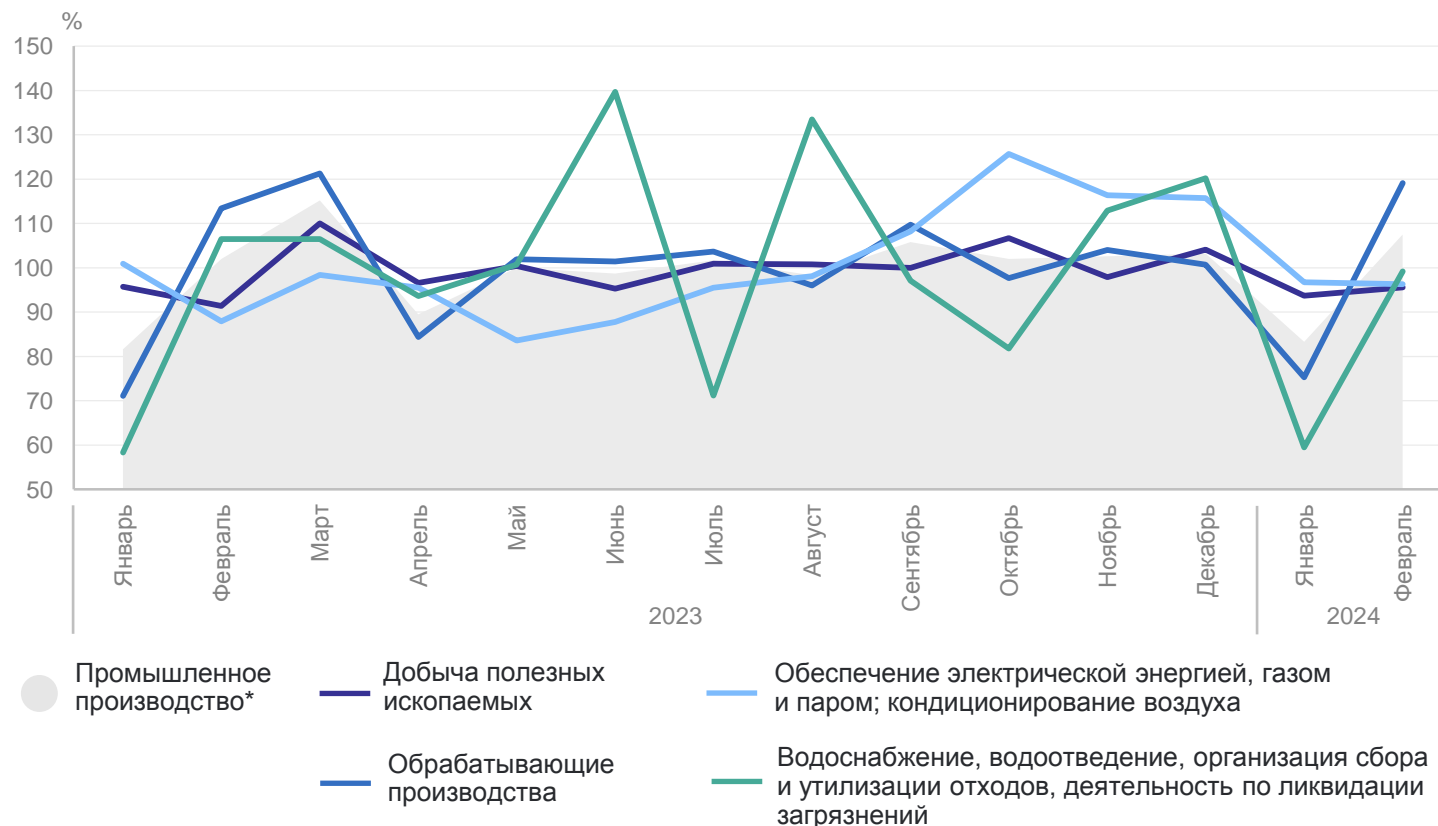
95,6 Добыча полезных ископаемых

119,1 Обрабатывающие производства

96,3 Обеспечение электрической энергией, газом и паром; кондиционирование воздуха

99,2 Водоснабжение; водоотведение, организация сбора и утилизации отходов, деятельность по ликвидации загрязнений

Индексы производства по видам экономической деятельности, в процентах



* Агрегированный индекс производства по видам экономической деятельности «Добыча полезных ископаемых», «Обрабатывающие производства», «Обеспечение электрической энергией, газом и паром; кондиционирование воздуха», «Водоснабжение; водоотведение, организация сбора и утилизации отходов, деятельность по ликвидации загрязнений».

ДИНАМИКА ПРОМЫШЛЕННОГО ПРОИЗВОДСТВА

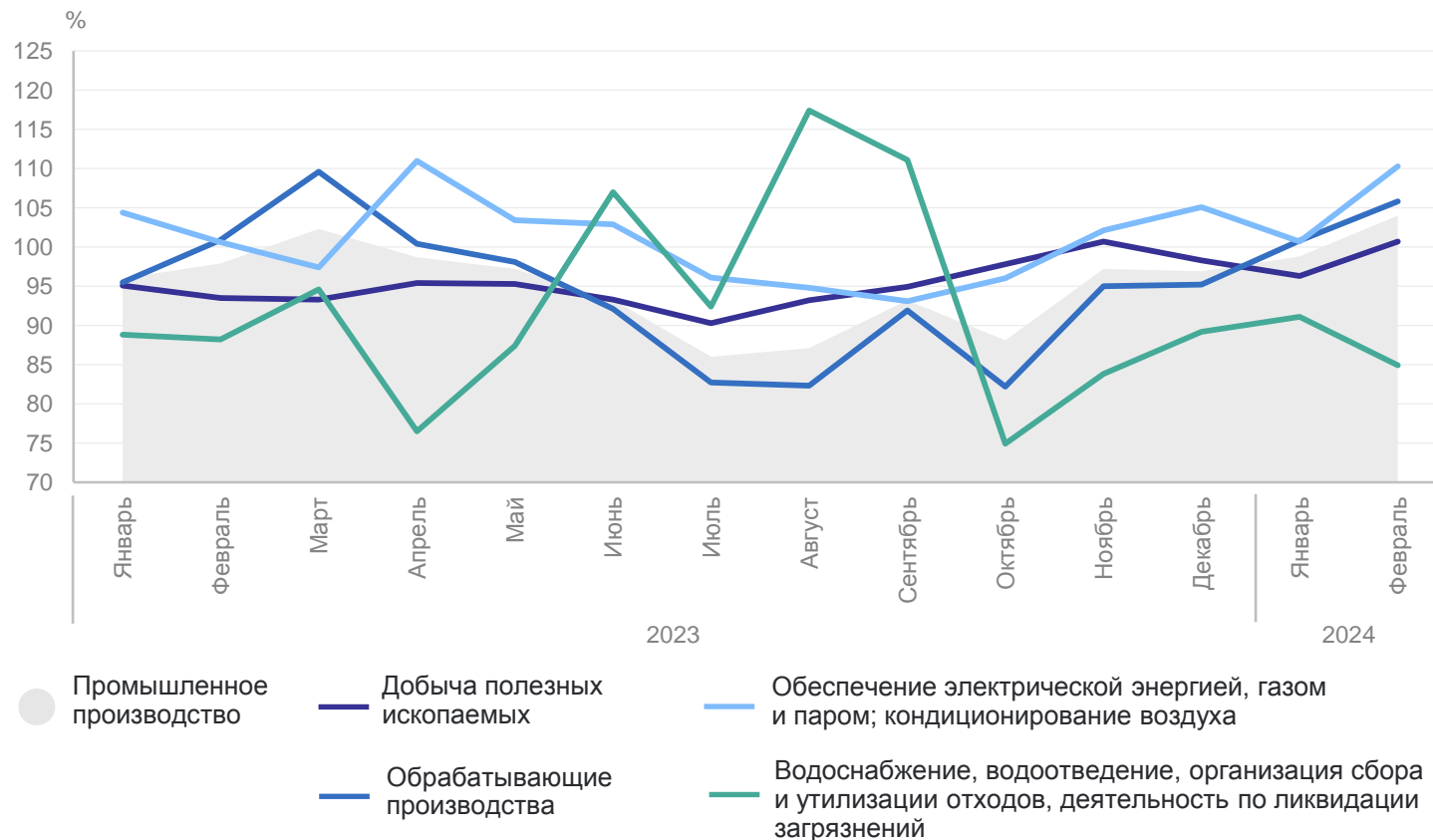
КРАСНОЯРСКСТАТ

в % к соответствующему месяцу прошлого года

Февраль 2024 года
к февралю 2023 года

104,0	Индекс промышленного производства*
100,7	Добыча полезных ископаемых
105,8	Обрабатывающие производства
110,3	Обеспечение электрической энергией, газом и паром; кондиционирование воздуха
84,9	Водоснабжение; водоотведение, организация сбора и утилизации отходов, деятельность по ликвидации загрязнений

Индексы производства по видам экономической деятельности, в процентах



* Агрегированный индекс производства по видам экономической деятельности «Добыча полезных ископаемых», «Обрабатывающие производства», «Обеспечение электрической энергией, газом и паром; кондиционирование воздуха», «Водоснабжение; водоотведение, организация сбора и утилизации отходов, деятельность по ликвидации загрязнений».

ДИНАМИКА ПРОМЫШЛЕННОГО ПРОИЗВОДСТВА

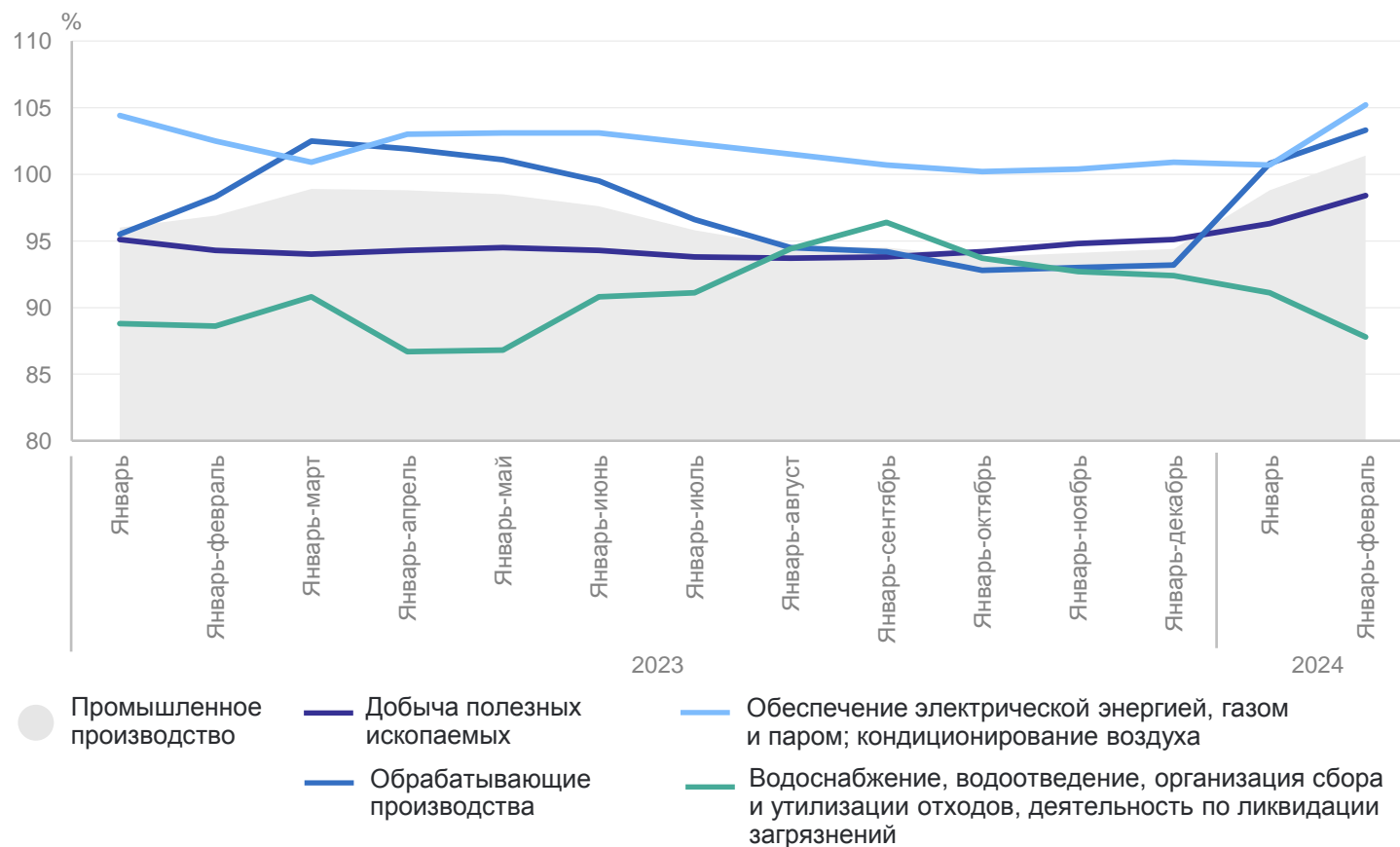
в % к соответствующему периоду предыдущего года

КРАСНОЯРСКСТАТ

Январь-февраль 2024 года
к январю-февралю 2023 года

101,4	Индекс промышленного производства*
98,4	Добыча полезных ископаемых
103,3	Обрабатывающие производства
105,2	Обеспечение электрической энергией, газом и паром; кондиционирование воздуха
87,8	Водоснабжение; водоотведение, организация сбора и утилизации отходов, деятельность по ликвидации загрязнений

Индексы производства по видам экономической деятельности, в процентах



* Агрегированный индекс производства по видам экономической деятельности «Добыча полезных ископаемых», «Обрабатывающие производства», «Обеспечение электрической энергией, газом и паром; кондиционирование воздуха», «Водоснабжение; водоотведение, организация сбора и утилизации отходов, деятельность по ликвидации загрязнений».

ИНДЕКСЫ ПРОИЗВОДСТВА ПО ВИДУ ЭКОНОМИЧЕСКОЙ ДЕЯТЕЛЬНОСТИ «ДОБЫЧА ПОЛЕЗНЫХ ИСКОПАЕМЫХ»

в % к соответствующему периоду предыдущего года

КРАСНОЯРСКСТАТ

Январь-февраль 2024 года
к январю-февралю 2023 года

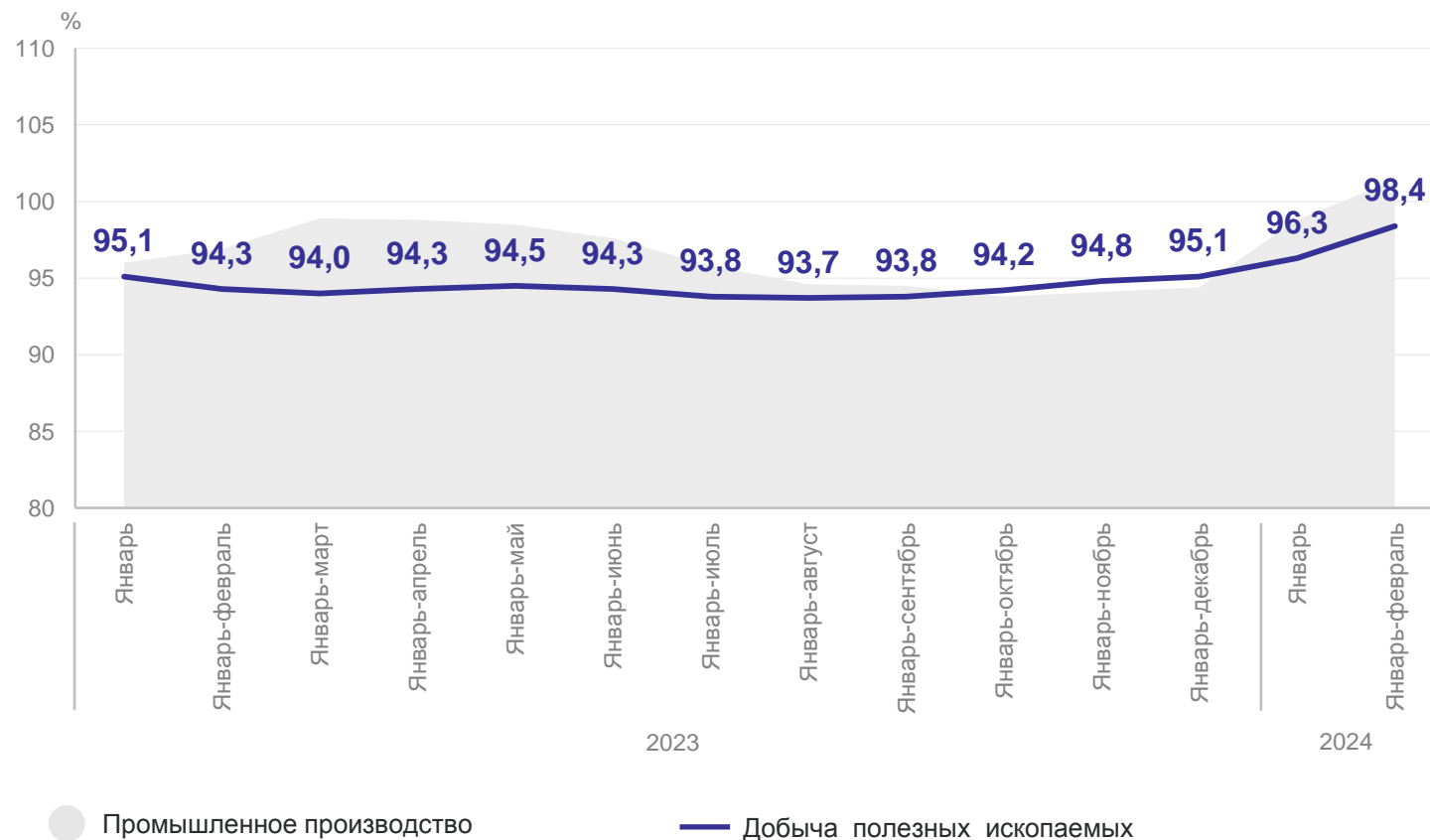
98,4 Добыча полезных
ископаемых

99,6 Добыча прочих
полезных ископаемых

105,4 Добыча
металлических руд

103,1 Добыча угля

101,4 Индекс промышленного
производства



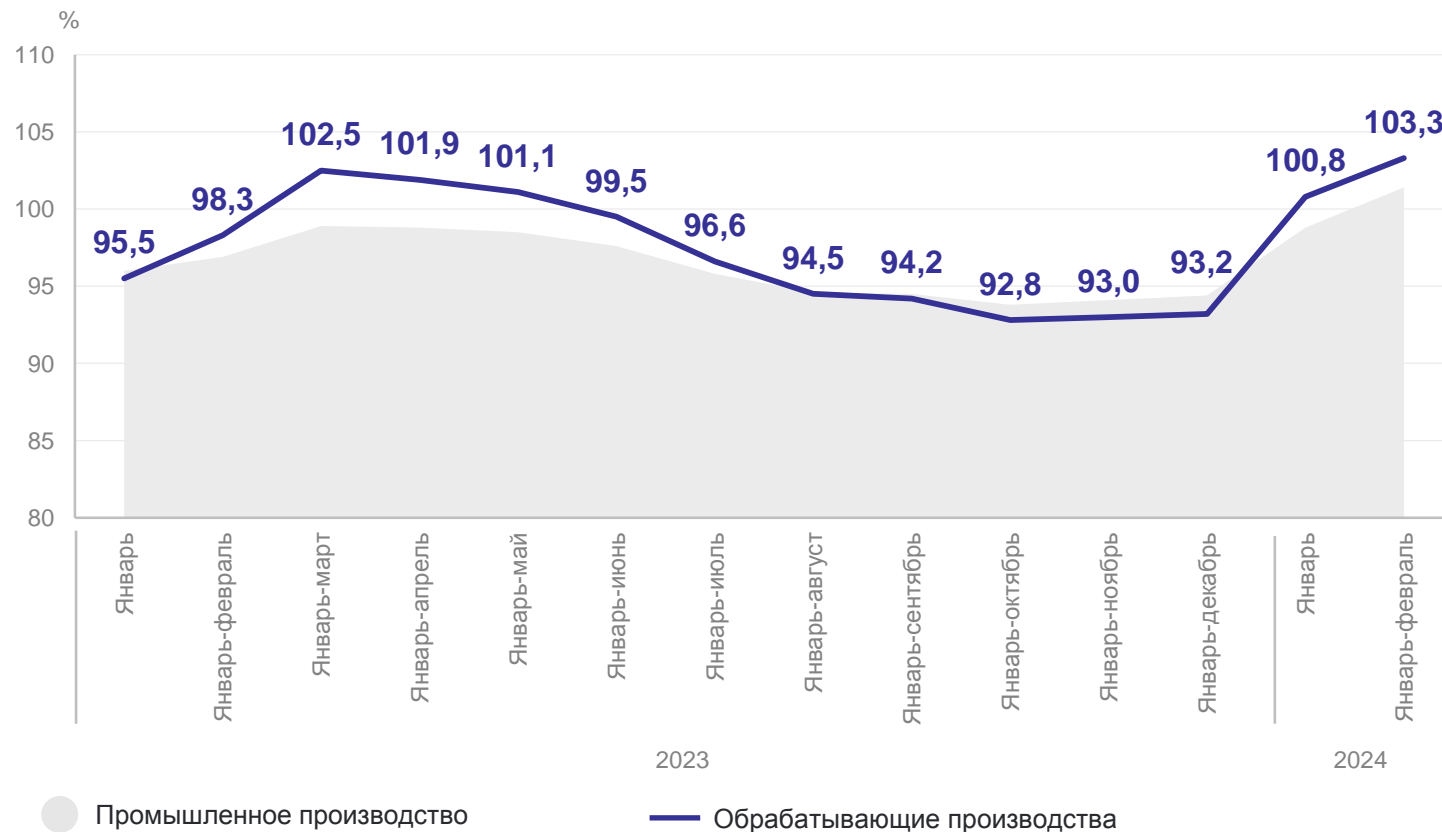
ИНДЕКСЫ ПРОИЗВОДСТВА ПО ВИДУ ЭКОНОМИЧЕСКОЙ ДЕЯТЕЛЬНОСТИ «ОБРАБАТЫВАЮЩИЕ ПРОИЗВОДСТВА»

в % к соответствующему периоду предыдущего года

КРАСНОЯРСКСТАТ

Январь-февраль 2024 года
к январю-февралю 2023 года

103,3	Обрабатывающие производства
105,7	Производство металлургическое
104,8	Ремонт и монтаж машин и оборудования
114,8	Производство готовых металлических изделий, кроме машин и оборудования
67,5	Производство химических веществ и химических продуктов
101,4	Индекс промышленного производства



ИНДЕКСЫ ПРОИЗВОДСТВА ПО ВИДУ ЭКОНОМИЧЕСКОЙ ДЕЯТЕЛЬНОСТИ «ОБЕСПЕЧЕНИЕ ЭЛЕКТРИЧЕСКОЙ ЭНЕРГИЕЙ, ГАЗОМ И ПАРОМ; КОНДИЦИОНИРОВАНИЕ ВОЗДУХА»

в % к соответствующему периоду предыдущего года

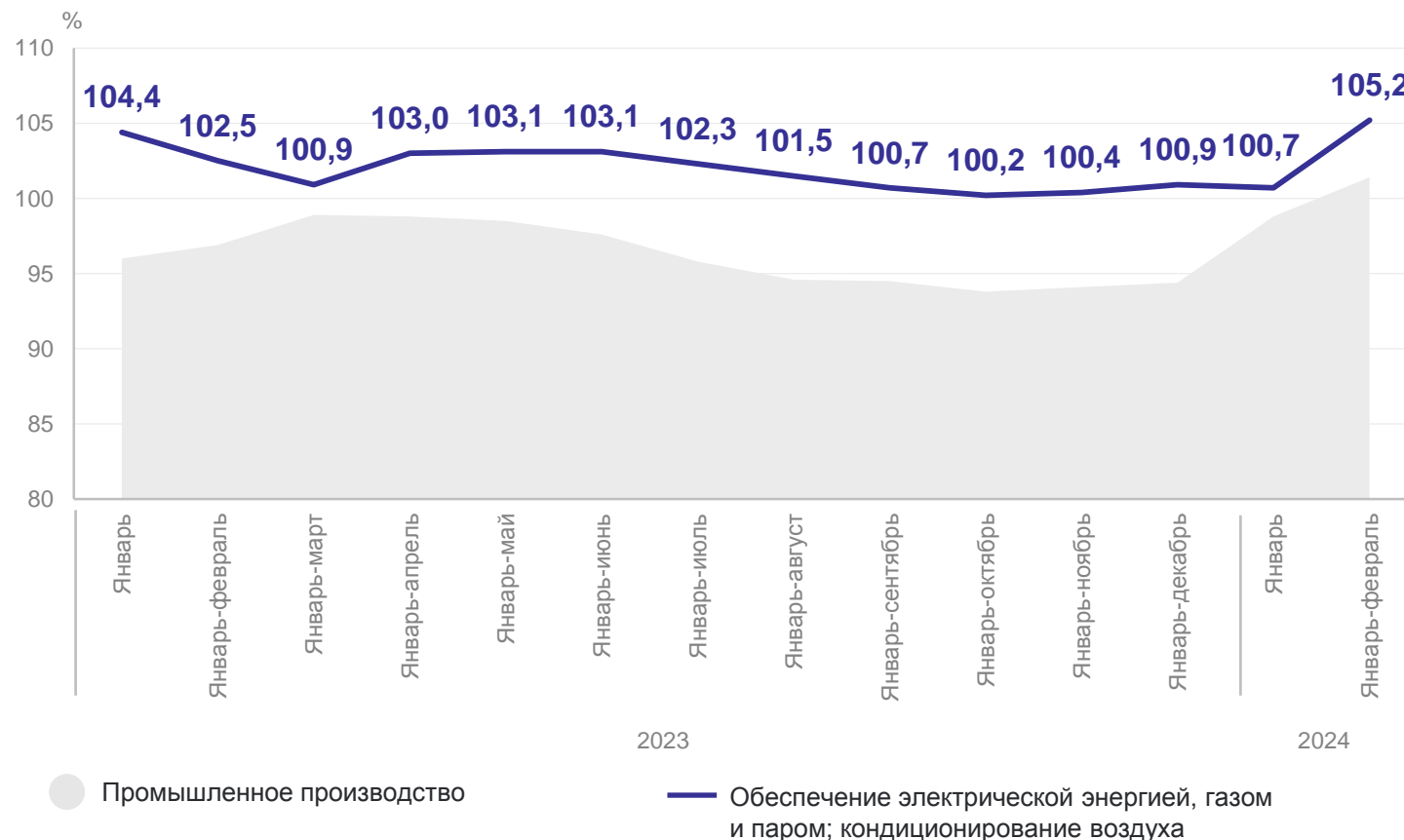
Январь-февраль 2024 года
к январю-февралю 2023 года

105,2 Обеспечение электрической энергией, газом и паром; кондиционирование воздуха

106,2 Производство, передача и распределение электроэнергии

102,9 Производство, передача и распределение пара и горячей воды, кондиционирование воздуха

101,4 Индекс промышленного производства



ИНДЕКСЫ ПРОИЗВОДСТВА ПО ВИДУ ЭКОНОМИЧЕСКОЙ ДЕЯТЕЛЬНОСТИ «ВОДОСНАБЖЕНИЕ; ВОДООТВЕДЕНИЕ, ОРГАНИЗАЦИЯ СБОРА И УТИЛИЗАЦИИ ОТХОДОВ, ДЕЯТЕЛЬНОСТЬ ПО ЛИКВИДАЦИИ ЗАГРЯЗНЕНИЙ»

в % к соответствующему периоду предыдущего года

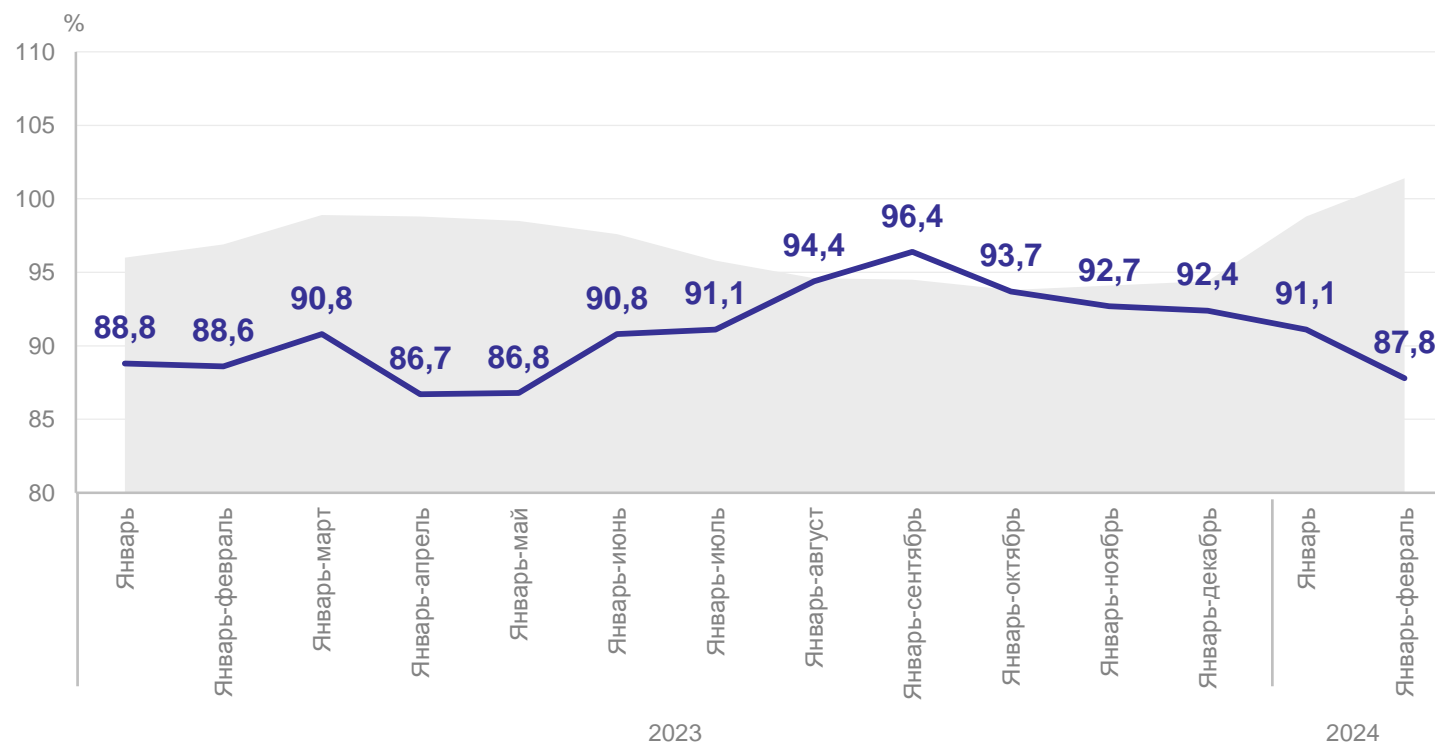
Январь-февраль 2024 года
к январю-февралю 2023 года

87,8 Водоснабжение, водоотведение, организация сбора и утилизации отходов, деятельность по ликвидации загрязнений

80,7 Сбор, обработка и утилизация отходов, обработка вторичного сырья

103,5 Забор, очистка и распределение воды

101,4 Индекс промышленного производства



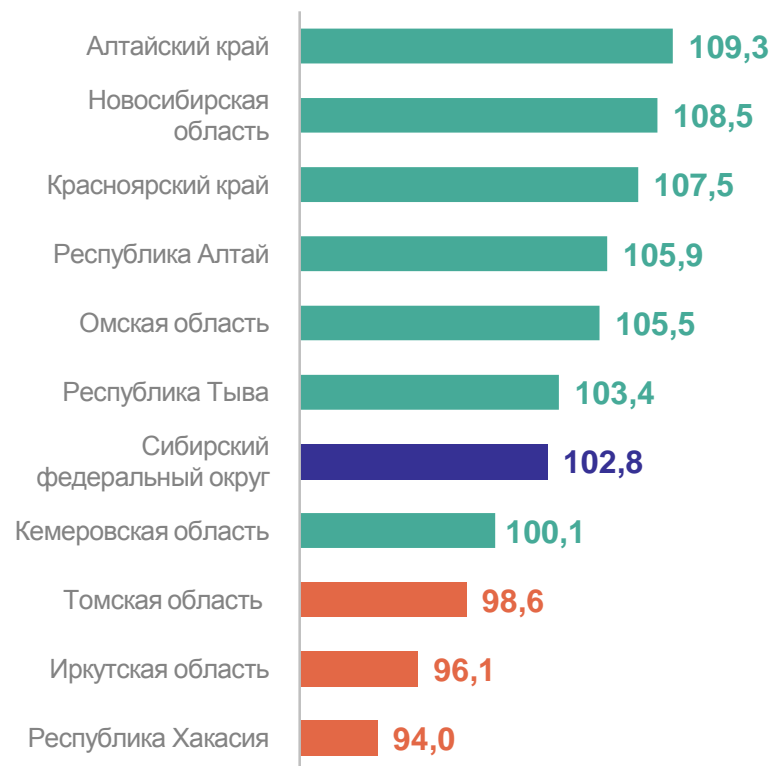
● Промышленное производство

— Водоснабжение, водоотведение, организация сбора и утилизации отходов, деятельность по ликвидации загрязнений

ИНДЕКСЫ ПРОМЫШЛЕННОГО ПРОИЗВОДСТВА* В РЕГИОНАХ СИБИРСКОГО ФЕДЕРАЛЬНОГО ОКРУГА

КРАСНОЯРСКСТАТ

Февраль 2024 года
в % к январю 2024 года



Январь-февраль 2024 года
в % к январю-февралю 2023 года



* Агрегированный индекс производства по видам экономической деятельности «Добыча полезных ископаемых», «Обрабатывающие производства», «Обеспечение электрической энергией, газом и паром; кондиционирование воздуха», «Водоснабжение; водоотведение, организация сбора и утилизации отходов, деятельность по ликвидации загрязнений».

ИНДЕКСЫ ПРОИЗВОДСТВА В РЕГИОНАХ СИБИРСКОГО ФЕДЕРАЛЬНОГО ОКРУГА

КРАСНОЯРСКСТАТ

январь-февраль 2024 года в % к январю-февралю 2023 года

Добыча полезных ископаемых



Обрабатывающие производства



ИНДЕКСЫ ПРОИЗВОДСТВА В РЕГИОНАХ СИБИРСКОГО ФЕДЕРАЛЬНОГО ОКРУГА

КРАСНОЯРСКСТАТ

январь-февраль 2024 года в % к январю-февралю 2023 года

Обеспечение электрической энергией,
газом и паром; кондиционирование
воздуха



Водоснабжение; водоотведение, организация сбора
и утилизации отходов, деятельность по ликвидации
загрязнений

